

## Návod na vyplnění textu obálky

Veškerý text je rozmístěn po ploše tak, aby byl symetrický s předtiskem.

Jednotlivé popisy jsou z důvodu jednotného vzhledu přesně rozmístěny (viz obr. 5).

Pro dodržení počátku jednotlivých řádků byla vytvořena tabulka, takže jednotlivé texty jsou umístěny do jednotlivých buněk tabulky (mřížka tabulky je zobrazena, ale netiskne se).

Každá buňka má svou vlastní editaci textu, tu je potřeba zachovat.

### Úprava textu

Dále jsou uvedeny dva způsoby změny textu.

#### *Přepisování textu*

Vybereme obsah buňky tabulky a přepíšeme vlastním textem.

#### *Kopírování ze schránky*

Zkopírujeme do schránky text, který chceme vložit. Vybereme místo, kde chceme vložit text. Při výběru musí být vybrán pouze obsah buňky, jak je znázorněno na obrázku 1. Šipka pro výběr je menší a s černou výplní. Když vybereme celou buňku – šipka větší a nevyplněná – nebudeme mít správné formátování.



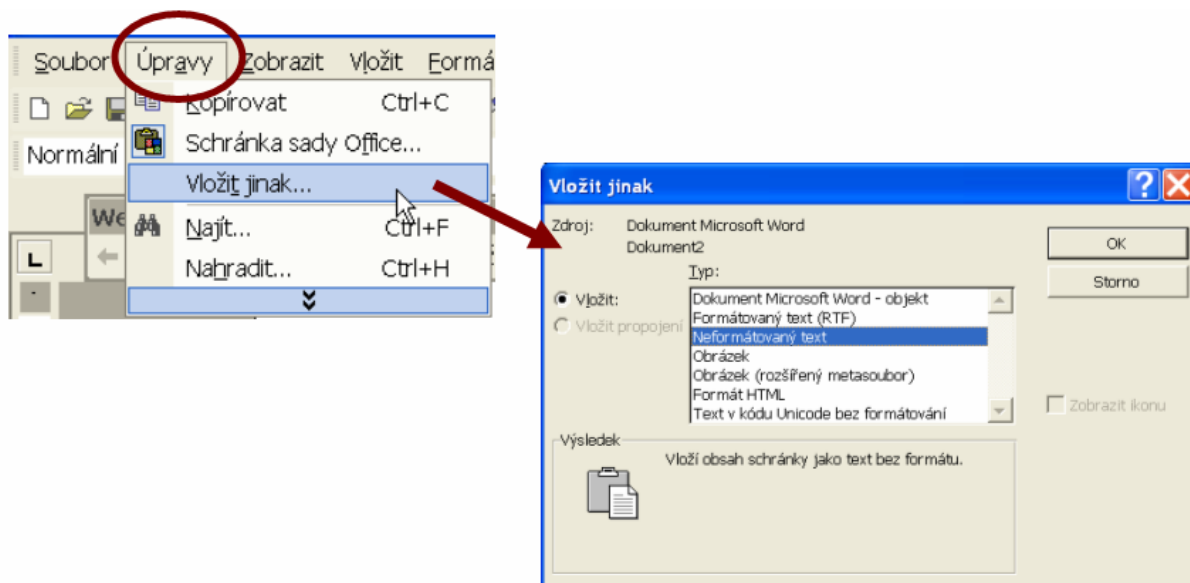
Obr. 1 Výběr obsahu buňky a vložení nového textu



Obr. 2 Nesprávný výběr textu a vložení nového textu

Při kopírování textu ze schránky je potřeba daný text vložit jako neformátovaný. Pouhé vložení textu ze schránky změní formátování textu (jako na obr.2)! Jak vložit text se schránky je znázorněno na obrázku 3.

Z nabídkové lišty vybereme posloupnost **Úpravy – Vložit jinak – Neformátovaný text**



**Obr. 3** Postup při kopírování textu ze schránky

Text na následujících stránkách je jen informativní. V případě dodržení popsaného postupu není třeba nic upravovat.

Autor	Ing. Jan Novák
Katedra, institut	Automatizační techniky a řízení 352
Název:	Převzorkování signálů v řádové analýze a synchronní filtraci
Místo, rok, vydání:	Ostrava, 2002, 1. vydání
Počet stran:	32
Vydala:	VŠB – Technická univerzita Ostrava
Tisk:	Katedra ATR, FS
Náklad:	50 ks

Neprodejné  
ISBN 80-248-0169-8

<b>Převzorkování signálů v řádové analýze a synchronní filtraci</b>
<i>Signal resampling for order analysis and synchronised averaging</i>
<b>Ing. Jan Novák</b>
<i>Vědecké spisy Fakulty strojí</i>
<i>Edice: Autoreferáty disertačních prací, sv.11</i>
<b>2004</b>

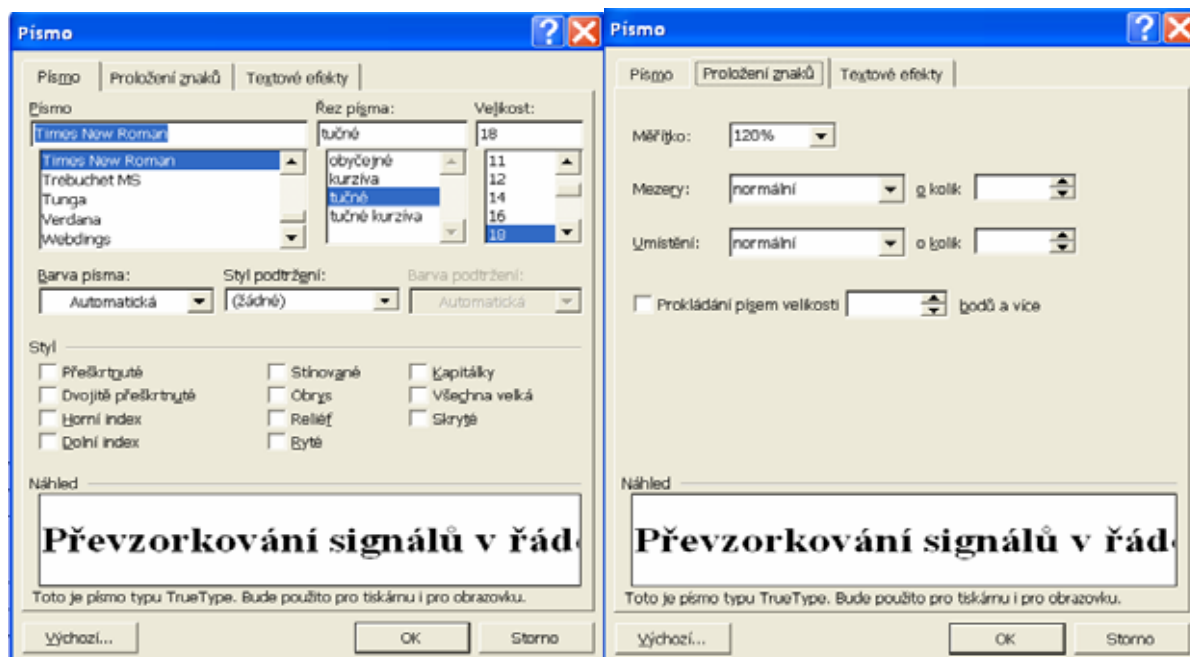
**Obr. 4** Vyplněná obálka - VZOR

## Umístění textu a formátování písma

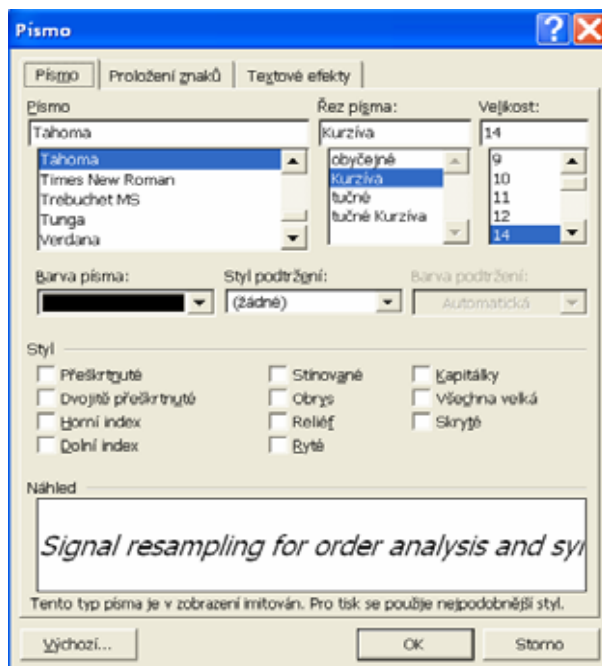


Obr. 5 Rozmístění textu

## Formát písma v jednotlivých buňkách



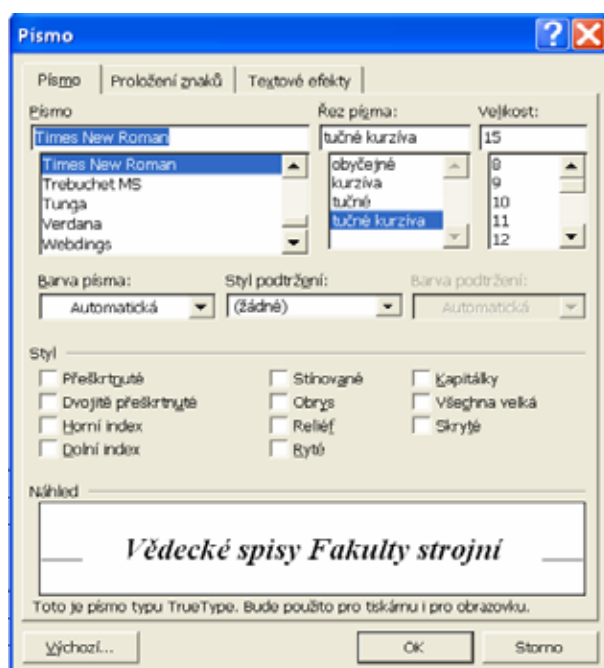
Obr. 6 Formátování prvního řádku textu



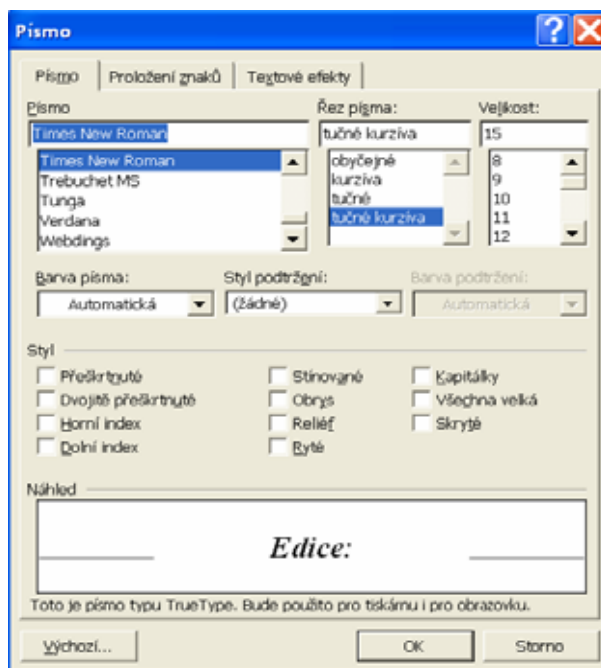
Obr. 7 Formátování textu v druhém řádku tabulky



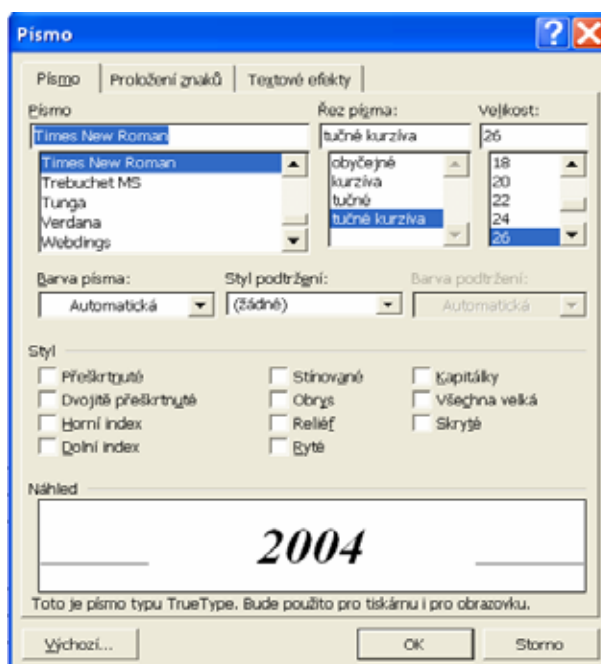
Obr. 8 Formátování textu v třetím řádku tabulky



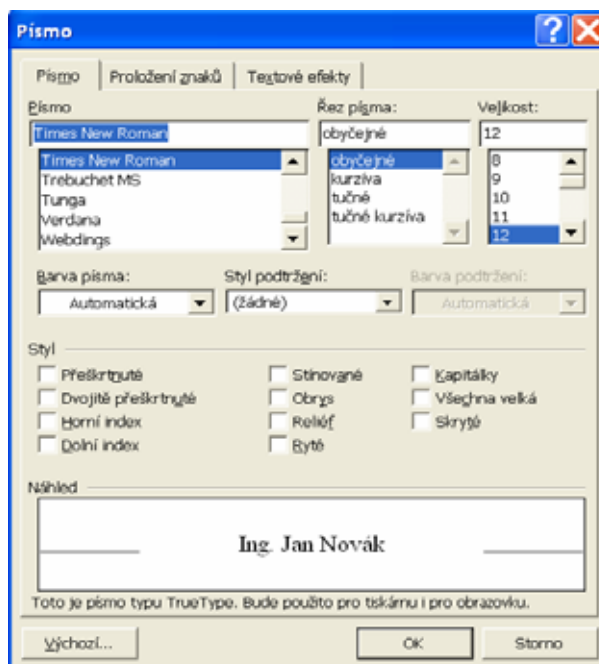
Obr. 9 Formátování textu v čtvrtém řádku tabulky



Obr. 10 Formátování textu v pátém řádku tabulky



Obr. 11 Formátování textu v šestém řádku tabulky



Obr. 12 Formátování v tabulce na zadní straně obálky



Obr. 13 Formátování v tabulce na zadní straně obálky